

SORTEERPUNT

**BRENG JE
HUISHOUDELIJK
AFVAL NAAR
JE SORTEERPUNT**



WAT IS EEN SORTEERPUNT?

Op een sorteerpunt staan inwerpzulen voor de **5 soorten huishoudelijk afval**.
Onder elke zuil zit een ondergrondse container.

BETALEND



GRATIS



PRAKTISCHE INFORMATIE

- Om een sorteerpunt te gebruiken heb je een sorteerpuntkaart nodig.
- Die is gekoppeld aan een rekening waar geld op staat. Je eerste sorteerpuntkaart is gratis en kan je aanvragen bij IVAGO.
- Is je kaart beschadigd of raak je je kaart kwijt? Een nieuwe kost 15 euro. Dit bedrag gaat NIET automatisch van je IVAGO-rekening. Je krijgt hier een aparte factuur van.



**VRAAG
HIER JE
SORTEER-
PUNTkaart
AAN:**



<https://www.ivago.be/nl/particulier/aanvraagsorteerpuntkaart>

WAT JE MOET ONTHOUDEN:

1

Je moet **GEEN** IVAGO-zakken gebruiken



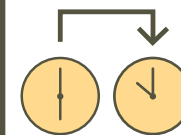
2

Iedere keer je een zuil opent gaat er een bedrag van je sorteerpuntkaart



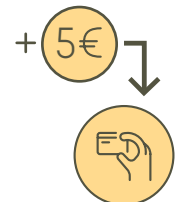
3

De sorteerpunten zijn open van 6.00 – 22.00 uur



4

Je krijgt een startbedrag van 5 euro op je sorteerpuntkaart



HOE GEBRUIK JE HET SORTEERPUNT: STAPPENPLAN!

1

Zorg dat er geld op je sorteerpuntkaart staat. Betaal dus tijdig je voorschot!



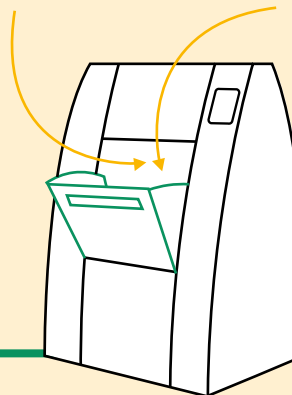
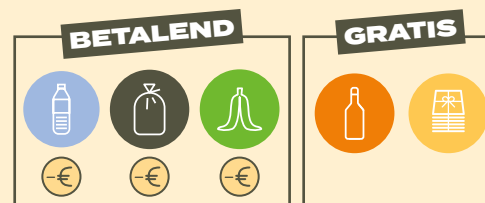
2

Houd je sorteerpuntkaart voor de kaartlezer. Op het scherm verschijnt het beschikbare bedrag dat je nog kan gebruiken.



3

Open het luik en steek je afval in het luik. Bij iedere opening gaat er een bedrag van je sorteerpuntkaart.



4

Sluit het luik.



Zorg dat er geld op je sorteerpuntkaart staat!

Om rest, pmd en gft aan te bieden heb je voldoende geld nodig op je sorteerpuntkaart. Staat er minder dan €5 op? Dan krijg je automatisch een betalingsuitnodiging. Betaal op tijd, zo kan je de sorteerpunten blijven gebruiken.

HOE SORTEER JE JUIST?



**HOE BETER
JE SORTEERT,
HOE MINDER
JE BETAALT**



www.ivago.be/nl/particulier/afval/gids


























FRACIE	HOE AANBIEDEN	TIPS	WAT MAG	
	In zakjes. 	Doe je zak niet te voll!	<ul style="list-style-type: none"> ✓ Brandbaar huishoudelijk afval dat niet recycleerbaar is 	
	Los in het luik. 	Duw alles zoveel mogelijk plat met de dop erop!	<ul style="list-style-type: none"> ✓ Pastic verpakkingen (flessen, flacons, schaalmpjes, botervlootjes en bakjes, potjes en tubes, plastic folies en plastic zakjes) 	<ul style="list-style-type: none"> ✓ Metalen verpakkingen, aluminium schaalmpjes en bakjes, spuitbussen van voedingswaren en cosmetica, metalen deksels en doppen ✓ Drankkartons
	Ingepakt in (kranten)papier of in biocomposteerbare zakjes. 	Let erop dat het kiemlogo op je biocomposteerbare zakjes staat! 	<ul style="list-style-type: none"> ✓ Schillen en rest van fruit, groenten, aardappelen en andere etensresten (zowel dierlijk als plantaardig) 	<ul style="list-style-type: none"> ✓ Vlees-, vis- en schaaldierresten (geen mossel- en oesterschelpen!) ✓ Kamer- en tuinplanten en snoeiafval ✓ Mest van kleine huisdieren
	In de schuif, zo goed mogelijk platgedrukt en samengebonden.	Bind geen té grote hoeveelheden of té grote stukken samen, zo kan de schacht verstopt geraken!	<ul style="list-style-type: none"> ✓ Papieren zakken en kartonnen dozen 	<ul style="list-style-type: none"> ✓ Kranten, boeken, tijdschriften en folders (folies verwijderen) ✓ Briefpapier, enveloppen
	Los in de vultrommel, zonder dop of deksel. 	Vermijd lawaaihinder voor je burenl	<ul style="list-style-type: none"> ✓ Doorzichtige glazen/flessen ✓ Bokalen ✓ Flacons 	

CHECK ONZE ONLINE AFVALGIDS:



www.ivago.be/nl/particulier/afval/gids



FRACTIE	WAT MAG NIET	
	<ul style="list-style-type: none"> ✗ Scherpe voorwerpen ✗ Injectienaalden ✗ Recycleerbaar materiaal 	   
	<ul style="list-style-type: none"> ✗ Verpakkingen met kindvriendelijke sluiting (corrosieve ontstopper, siropen, onkruidverdelger, mosbestrijder, rattenvergift of motorolie) ✗ Aluminiumfolie ✗ Piepschuim 	  
	<ul style="list-style-type: none"> ✗ Vloeistoffen of lopende sauzen (soep, melk, vet, oliën) ✗ Theezakjes en koffiepads ✗ Beenderen of slachtafval of krogen en schelpen van mossels of oesters ✗ Kattenbakvulling en vogelkooizand of mest van grotere huisdieren 	   
	<ul style="list-style-type: none"> ✗ Vuil of vettig papier en karton, drankkartons ✗ Cellofaanpapier, behangpapier of piepschuim ✗ Aluminiumfolie 	  
	<ul style="list-style-type: none"> ✗ Hittebestendig glas (overschotels) ✗ Porselein en aardewerk, stenen flessen en kruiken ✗ Opaalglas en kristal, spiegels en ruiten ✗ Lampen, tl-lampen ✗ Verbrijzeld glas 	   

PRIJS

WAT	HOEVEEL?	PRIJS
	30 liter	
	60 liter	
	30 liter	<p>www.ivago.be/nl/particulier/dienst/sorteerpunt</p> <p>Onze prijzen indexeren volgens het retributiereglement. Ga naar onze website of kijk op de recentste steekkaart voor de correcte tarieven.</p>
	10 liter	<p>BRENG JE SORTEERPUNT-KAART MEE!</p> 
	60 liter	
	/	<p>GRATIS</p> <p>je kan het luik openen zoveel je wil</p>
	/	<p>GRATIS</p> <p>je kan het luik openen zoveel je wil</p>

VEELGESTELDE VRAGEN

IK HEB NOG IVAGO-VUILNISZAKKEN, WAT DOE IK ERMEE?

Je hoeft deze inderdaad NIET meer te gebruiken. Je kan ze bij IVAGO omruilen, het bedrag wordt op je sorteerpuntkaart gezet.

IK GENIET EEN SOCIALE TOELAGE VOOR GRATIS VUILNISZAKKEN OF OPHAALKREDIET, WAT MOET IK DOEN?

Je ontvangt jaarlijks een bedrag op je sorteerpuntkaart. Je krijgt hierover een brief.

KAN IK OP ELK SORTEERPUNT TERECHT?

Neen, je kan enkel het sorteerpunt gebruiken dat wij je toewijzen.

DE CONTAINER ZIT VOL, WAT NU?

IVAGO wordt gewaarschuwd door een computer en komt de containers legen.

HET SORTEERPUNT ZIT GEBLOKKEERD OF WERKT NIET, WAT NU?

Neem contact op met IVAGO (zie achterkant brochure).

WANNEER KOMT HET KREDIET OP MIJN KAART EN HOE LANG IS DAT BEDRAG GELDIG?

Het krediet op je sorteerpuntkaart blijft altijd geldig. Ook wanneer je je kaart verliest behoud je je klantnummer en het bedrag op je kaart. Afhankelijk van je bank kan het een paar werkdagen duren tot je overgeschreven krediet op je sorteerpuntkaart komt.

IK WIL HET SALDO OP MIJN SORTEERPUNTKAART WETEN, HOE DOE IK DAT?

Telkens je de kaart voor de lezer houdt verschijnt het saldo. Ook via 'Mijn IVAGO' op de IVAGO-website kan je je saldo zien.



ZIT JE SORTEERPUNT GEBLOKKEERD?

MELD HET VIA HET
WEBFORMULIER:



[www.ivago.be/nl/particulier/
melding-oc](http://www.ivago.be/nl/particulier/melding-oc)

MEER WETEN?



www.ivago.be



09 240 81 11



info@ivago.be